

Instrukcja użytkowania









CE
0344

MEDICNRG
Precise Endo Technology

www.medicnrg.com

Instrukcja użytkowania

- Uzyskać prostą linię dostępu do kanału korzeniowego zgodnie ze standardową procedurą (wiertel Gates Glidden)
- Rozpoznać kanał korzeniowy małymi pilnikami ręcznymi, aby ocenić jego anatomię i zmierzyć długość roboczą za pomocą Endometra .
- Umieścić pilnik Gentlefile w dedykowanej kątnicy.
- Włożyć pilnik Gentlefile do kanału i włączyć mikrosilnik używając przycisku ON-OFF.
- Rozpocznij pionowe ruchy "dziobania" z niewielkim naciskiem koniuszka. Zatrzymaj prace po 3-5 ruchów trwających łącznie nie więcej niż 5 sekund.
- Przepłucz kanał korzeniowy i potwierdź jego drożność za pomocą pilników ręcznych typu K o rozmiarach 10-15 lub większe.
- Konsekwentnie powtarzaj proces przy użyciu pilników Gentlefile, płukania oraz pilników ręcznych.
- Zalecana sekwencja pracy z pilnikami Gentlefile rozpoczyna się od opracowania kanału korzeniowego do ok. 1/3 jego długości przy użyciu pilnika szarego, następnie używać pilników od większego do mniejszego aż do osiągnięcia całej długości roboczej kanału.

File Type	Tip Size	Length
	022	20 mm
	034	25 mm
	029	25 mm
	026	25 mm
	023	25 mm
	021	25 mm

MPPR-GF1-CO



MedicNRG Ltd.
Kibbutz Afikim 15148 ISRAEL
Tel: +972-4-673-4217
Fax: +972-4-673-4278
Email: info@medicnrg.com
Web: www.medicnrg.com



Obelis s.a.
Bd Général Wainis 53 1030
Brussels, Belgium
Tel: +(32) 2 732-59-54
Fax: +(32) 2 732-60-03
E-mail: mail@obelis.net